


SJEKKLISTE EGGPRODUKSJON


HØNENE

- Se om hønene oppfører seg som forventet ut fra alder og tid på døgnet
- Følg med på vektutviklingen
- Sjekk at hønene er jevnt fordelt i rommet
- Følg med på fjørdrakt og noter endringer i verpelista
- Se om avføringen er normal
- Ta ut skadde høner, fjern døde – noter antall, dødsårsak og hvor du fant hønene
- Ved økt dødelighet, kontakt veterinær og eggpakkeri umiddelbart!



EGGPRODUKSJONEN

- Noter daglig antall egg, eggkvalitet, eggvekt og antall vaskede egg
- Noter antall feillagte egg og hvor du fant dem
- Ved fall i produksjonen: Kontakt veterinær og eggpakkeri umiddelbart!



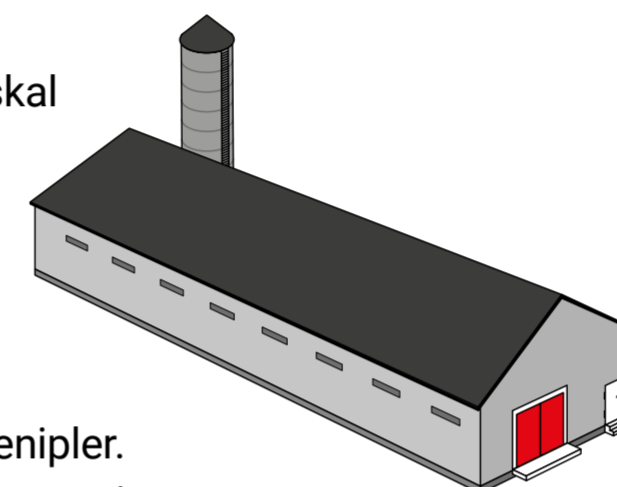
Unngå feillagte egg

- Sjekk at alle reder brukes like mye og hvordan eggene er fordelt på eggbandet
- Unngå trekk i redene
- Unngå varme lommer i huset
- Det skal være mørkere i redene enn utenfor
- Unngå mørke/skyggefulle områder i huset
- Forstyrr hønene minst mulig under egglegging
- Plukk feillagte egg ofte
- Juster lysprogram hvis hovedandel av feillagte egg kommer før lyset går på

HUSET

Fôr og vann

- Kontroller daglig at alle fôrkjeder går som de skal
- Følg med på daglig vann- og fôropptak
- Pass på fôrnivået i de ulike fôrrennene
 - det skal ikke stå tomt lenge
- Følg anbefalinger for fôrskifte
 - snakk med rådgiveren din
- Sjekk vanntrykket og at det er vann i alle drikkenipler. Spyl gjennom drikkesystemet flere ganger i løpet av innsettet



Ventilasjon og luftkvalitet

- Sjekk at viftene går som de skal og at luftinntaket er korrekt innstilt
- Luftkvaliteten skal være god. CO₂ og NH₃-konsentrasjonen skal ikke overstige forskrifts- og KSL-krav
- Kjør gjødselbåndet jevnlig og sørg for at båndet går en hel runde
- Unngå trekkfulle områder i huset

Strø

- Dyra skal ha tilgang til tørt og løst strø. Fjern dårlig strø og supplér med nytt
- Vurder mengden strø. Mye strø kan øke ammoniakkproduksjonen
- Registrer strøkvalitet i verpelista. Det gir god oversikt og gjør det enklere å finne årsak til dårlig strø
- Strøkvalitet og ventilasjon henger ofte sammen
- Ujevn fordeling av dyr vil påvirke strøkvaliteten

Lys

- Lyskildene skal være hele, rene og støvfrie
 - rengjør dem jevnlig
- Sikre at lyset er flimmerfritt og over 120 hz
- Lysstyrke og lysprogram styres etter hønene og produksjonen. Se anbefalinger i produksjonsplan
- Mål lysstyrke og lyskvalitet flere ganger i løpet av innsettet
- Se at lyset tennes og slukkes som planlagt, og følg med på hvordan hønene oppfører seg når lyset går på og av
- Sjekk at lyset er riktig fordelt i huset



RØKTEREN

- Dyra skal ha tilsyn minst to ganger i døgnet. Automatisert utstyr erstatter ikke menneskelig tilstedeværelse
- Gå egne runder med fokus på dyra. Ved å følge nøye med på dyra, kan du oppdage endringer før de gjør utslag på styringscomputeren
- Opptre rolig og forutsigbart, og bruk alle sansene dine
- Gjør daglige registreringer av produksjon og dødelighet
- Bruk av elektronisk produksjonskontroll er et krav i dyrevelferdsprogrammet for verpehøns. Følg instruksjer fra eggpakkeriet



Kontakt veterinær og eggpakkeri ved utfordringer.

Kontaktinfo:

Veterinær: _____

Eggpakkeri: _____